

А К Т И В	Код строки	На начало года				На конец отчетного периода			
		деятельность с целевыми средствами	деятельность по государственному заданию	приносящая доход деятельность	итого	деятельность с целевыми средствами	деятельность по государственному заданию	приносящая доход деятельность	итого
1	2	3	4	5	6	7	8	9	10
Расчеты по займам (ссудам) (020700000), всего	270	-	-	-	-	-	-	-	-
из них: долгосрочные	271	-	-	-	-	-	-	-	-
Прочие расчеты с дебиторами (021000000), всего	280	-	-	-	-	-	-	-	-
из них: расчеты по налоговым вычетам по НДС (021010000)	282	-	-	-	-	-	-	-	-
Вложения в финансовые активы (021500000)	290	-	-	-	-	-	-	-	-
Итого по разделу II (стр. 200 + стр. 240 + стр. 250 + стр. 260 + стр. 270 + стр. 280 + стр. 290)	340	7 558 750,00	22 752 574,12	877 637,54	31 188 961,66	7 601 950,00	26 539 716,16	1 652 690,82	35 794 356,98
БАЛАНС (стр. 190 + стр. 340)	350	9 993 540,00	284 692 169,52	905 660,83	295 591 370,35	10 035 340,00	284 636 027,80	1 852 058,86	296 523 426,66



ПАССИВ	Код строки	На начало года				На конец отчетного периода			
		деятельность с целевыми средствами	деятельность по государственному заданию	приносящая доход деятельность	итого	деятельность с целевыми средствами	деятельность по государственному заданию	приносящая доход деятельность	итого
1	2	3	4	5	6	7	8	9	10
III. Обязательства									
Расчеты с кредиторами по долговым обязательствам (030100000), всего	400	-	-	-	-	-	-	-	-
из них: долгосрочные	401	-	-	-	-	-	-	-	-
Кредиторская задолженность по выплатам (030200000, 020800000, 030402000, 030403000), всего	410	-	22 627,62	104 746,97	127 374,59	-	284 265,04	196 404,09	480 669,13
из них: долгосрочная	411	-	-	-	-	-	-	-	-
Расчеты по платежам в бюджеты (030300000)	420	1 371 071,00	333 156,25	7 314,31	1 711 541,56	1 358 901,00	133 932,04	15 583,00	1 508 416,04
Иные расчеты, всего	430	-	-	69 240,00	69 240,00	-	-	-	-
в том числе:									
расчеты по средствам, полученным во временное распоряжение (030401000)	431	X	X	69 240,00	69 240,00	X	X	-	-
внутриведомственные расчеты (030404000)	432	-	-	-	-	-	-	-	-
расчеты с прочими кредиторами (030406000)	433	-	-	-	-	-	-	-	-
расчеты по налоговым вычетам по НДС (021010000)	434	-	-	-	-	-	-	-	-
расчеты по вкладам товарищей по договору простого товарищества (030416000)	436	-	-	-	-	-	-	-	-
Кредиторская задолженность по доходам (020500000, 020900000), всего	470	-	-	257 081,47	257 081,47	-	-	322 469,25	322 469,25
из них: долгосрочная	471	-	-	-	-	-	-	-	-
Расчеты с учредителем (021006000)	480	-	272 330 382,40	-	272 330 382,40	-	272 750 714,64	-	272 750 714,64
Доходы будущих периодов (040140000)	510	7 558 750,00	22 750 438,00	314 850,00	30 624 038,00	7 601 950,00	26 539 716,16	990 000,00	35 131 666,16
Резервы предстоящих расходов (040160000)	520	-	2 251 773,75	-	2 251 773,75	-	506 612,21	-	506 612,21
Итого по разделу III (стр. 400 + стр. 410 + стр. 420 + стр. 430 + стр. 470 + стр. 480 + стр. 510 + стр. 520)	550	8 929 821,00	297 688 378,02	753 232,75	307 371 431,77	8 660 851,00	300 215 240,09	1 524 456,34	310 700 547,43
IV. Финансовый результат									
Финансовый результат экономического субъекта	570	1 063 719,00	-12 986 208,50	152 428,08	-11 780 081,42	1 074 489,00	-15 579 212,29	327 602,52	-14 177 120,77
БАЛАНС (стр. 550 + стр. 570)	700	9 993 540,00	284 692 169,52	905 660,83	295 591 370,35	10 035 340,00	284 636 027,80	1 852 058,86	296 523 426,66

* Данные по этим строкам в валюту баланса не входят.

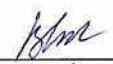

** Данные по этим строкам приводятся с учетом амортизации и (или) обесценения нефинансовых активов.

Номер забалансового счета	Наименование забалансового счета, показателя	Код строки	На начало года				На конец отчетного периода			
			деятельность с целевыми средствами	деятельность по государственному заданию	приносящая доход деятельность	итого	деятельность с целевыми средствами	деятельность по государственному заданию	приносящая доход деятельность	итого
			4	5	6	7	8	9	10	11
1	2	3								
13	Экспериментальные устройства	130	-	-	-	-	-	-	-	-
15	Расчетные документы, не оплаченные в срок из-за отсутствия средств на счете государственного (муниципального) учреждения	150	-	-	-	-	-	-	-	-
16	Переплаты пенсий и пособий вследствие неправильного применения законодательства о пенсиях и пособиях, счетных ошибок	160	-	-	-	-	-	-	-	-
17	Поступления денежных средств, всего	170	-	-	-	-	7 509 245,06	24 110 974,16	3 750 709,62	35 370 928,84
	в том числе:									
	доходы	171	-	-	-	-	7 509 245,06	24 110 974,16	3 819 949,62	35 440 168,84
	расходы	172	-	-	-	-	-	-	-	-
	источники финансирования дефицита бюджета	173	-	-	-	-	-	-	-69 240,00	-69 240,00
		180	-	-	-	-	7 509 245,06	24 110 974,16	3 742 255,94	35 362 475,16
18	Выбытия денежных средств, всего	180	-	-	-	-	-	-	-	-
	в том числе:									
	доходы	181	-	-	-	-	-	-	-	-
	расходы	182	-	-	-	-	7 509 245,06	24 110 974,16	3 742 255,94	35 362 475,16
	источники финансирования дефицита бюджета	183	-	-	-	-	-	-	-	-
20	Задолженность, не востребованная кредиторами, всего	200	-	-	-	-	-	-	-	-
	в том числе:									
21	Основные средства в эксплуатации	210	-	5 900 320,00	93 468,00	5 993 788,00	-	5 900 320,00	93 468,00	5 993 788,00
22	Материальные ценности, полученные по централизованному снабжению	220	-	-	-	-	-	-	-	-
23	Периодические издания для пользования	230	-	-	-	-	-	-	-	-
24	Нефинансовые активы, переданные в доверительное управление	240	-	-	-	-	-	-	-	-
25	Имущество, переданное в возмездное пользование (аренду)	250	-	-	-	-	-	-	-	-
26	Имущество, переданное в безвозмездное пользование	260	-	-	-	-	-	-	-	-
27	Материальные ценности, выданные в личное пользование работникам (сотрудникам)	270	-	-	58 440,00	58 440,00	-	-	58 440,00	58 440,00

Номер забалансового счета	Наименование забалансового счета, показателя	Код строки	На начало года				На конец отчетного периода			
			деятельность с целевыми средствами	деятельность по государственному заданию	приносящая доход деятельность	итого	деятельность с целевыми средствами	деятельность по государственному заданию	приносящая доход деятельность	итого
1	2	3	4	5	6	7	8	9	10	11
30	Расчеты по исполнению денежных обязательств через третьих лиц	290	-	-	-	-	-	-	-	-
31	Акции по номинальной стоимости	300	-	-	-	-	-	-	-	-
38	Сметная стоимость создания (реконструкции) объекта концессии	310	-	-	-	-	-	-	-	-
39	Доходы от инвестиций на создание и (или) реконструкцию объекта концессии	320	-	-	-	-	-	-	-	-
40	Финансовые активы в управляющих компаниях	330	-	-	-	-	-	-	-	-
45	Доходы и расходы по долгосрочным договорам строительного подряда	350	-	-	-	-	-	-	-	-
49	Непризнанный результат объекта инвестирования	360	-	-	-	-	-	-	-	-

Руководитель  О.Н. Говорухина (расшифровка подписи) Главный бухгалтер  С.В. Бабич (расшифровка подписи)

Централизованная бухгалтерия МКУ "ЦБмюо" ОГРН 1025600508752 ИНН 5603037440 КПП 560301001 Орбургская обл, Бузулукский р-н, г. Бузулук, ул. 1 линия, дом №26
(наименование, ОГРН, ИНН, КПП, местонахождение)

Исполнитель Бухгалтер 2 категории  (должность) Руководитель (уполномоченное лицо) Директор  (должность) (подпись) Е.Ю. Седова (расшифровка подписи)
В.М. Яковлева (расшифровка подписи) 35-306, ofn.uo@mail.ru (телефон, e-mail)

10 января 2024 г.